

# BONITETNO IZVJEŠĆE

## DINARA ISKOP j.d.o.o.

Izdano dana 16. studenog 2023.

Izdano za: **Tea Gatternig**

**ODVJETNIČKI URED TEA GATTERNIG**

# Profil

Dun & Bradstreet d.o.o.

Izdano dana 16. studenog 2023.

## OPĆI PODACI

**Poduzeće:** DINARA ISKOP j.d.o.o.

**OIB:** 84587309150

**Djelatnost:** 43.12 Pripremni radovi na gradilištu

**Godina osnivanja:** 2016

**Vlasništvo:** privatno vlasništvo

**Kapital:** 100% domaći kapital

**Veličina:** 1 - mikro

## ŽIRORAČUNI

**HR3324020061100801703**

## KONTAKT PODACI

**Adresa:** Andrije Mohorovića 3 , Knin

**Telefon:** (098) 9725766

## ODGOVORNE OSOBE

**Luka Rašić**

(član uprave)

**Tea Gatternig**

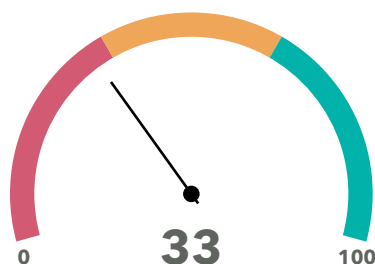
(privremena stečajna upraviteljica)

## Bonitetna ocjena

# B2

NAZIV	VRIJEDNOST	SKALA	TUMAČENJE
Udio duga u financiranju	52,95		Prosječno
Platežna sposobnost	2,4		Prosječno
Pokrivenost rashoda EBITDA-om	0,46		Odlično
Kreditna izloženost iz operativnog poslovanja	0,21		Ispodprosječno
Stopa povrata na imovinu	12,12		Iznadprosječno
Produktivnost ukupne imovine	0,84		Ispodprosječno

## Poslovanje



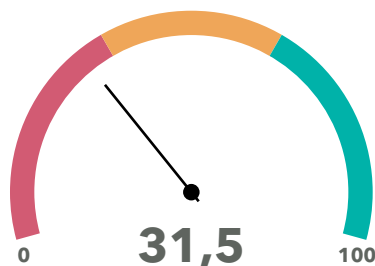
NAZIV	VRIJEDNOST	SKALA	TUMAČENJE
Bonitetna ocjena	B		Iznadprosječno
Prihod po zaposleniku	169.445 €		Ispodprosječno
Neto profitna marža	11,98 %		Iznadprosječno
Tekuća likvidnost	2,57 %		Odlično
Novčani omjer	0,09		Ispodprosječno
Stupanj zaduženosti	0,53		Prosječno
Dani vezivanja potraživanja	82 dana		Prosječno
Dani vezivanja obveza	258 dana		Slabo

# Kvaliteta poslovanja

Dun & Bradstreet d.o.o.

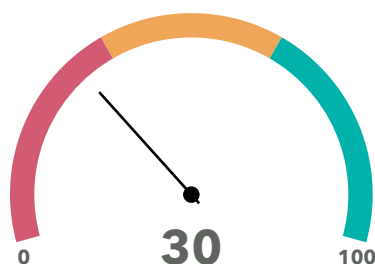
Izdano dana 16. studenog 2023.

## Trend



NAZIV	VRIJEDNOST	SKALA	TUMAČENJE
Ukupni prihodi	<b>+26,3 %</b>		Odlično
Neto dobit	<b>+1,2 %</b>		Iznadprosječno
Broj zaposlenih	<b>+100 %</b>		Iznadprosječno
Imovina	<b>+31,9 %</b>		Odlično
Neto profitna marža	<b>-19,9 %</b>		Slabo
Tekuća likvidnost	<b>+84,9 %</b>		Odlično
Novčani omjer	<b>-10 %</b>		Slabo
Stupanj zaduženosti	<b>-17,2 %</b>		Iznadprosječno
Dani vezivanja potraživanja	<b>+6,5 %</b>		Slabo
Dani vezivanja obveza	<b>-49,9 %</b>		Prosječno

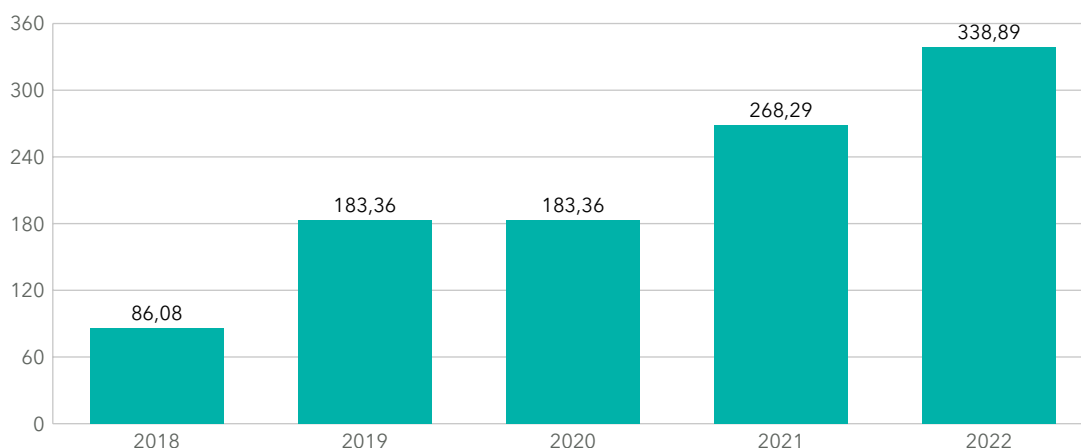
## Stabilnost



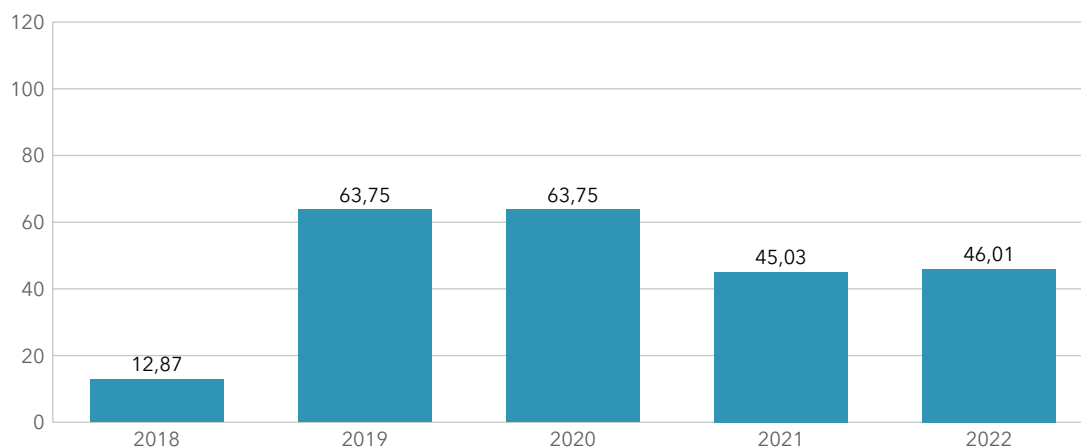
Blokada	<b>Da</b>
Predstečaj	<b>NE</b>
Stečaj	<b>Ne</b>
Likvidacija	<b>Ne</b>
Porezni dug	<b>Ne</b>
Neisplata plaća	<b>Ne</b>

## Ključni pokazatelji

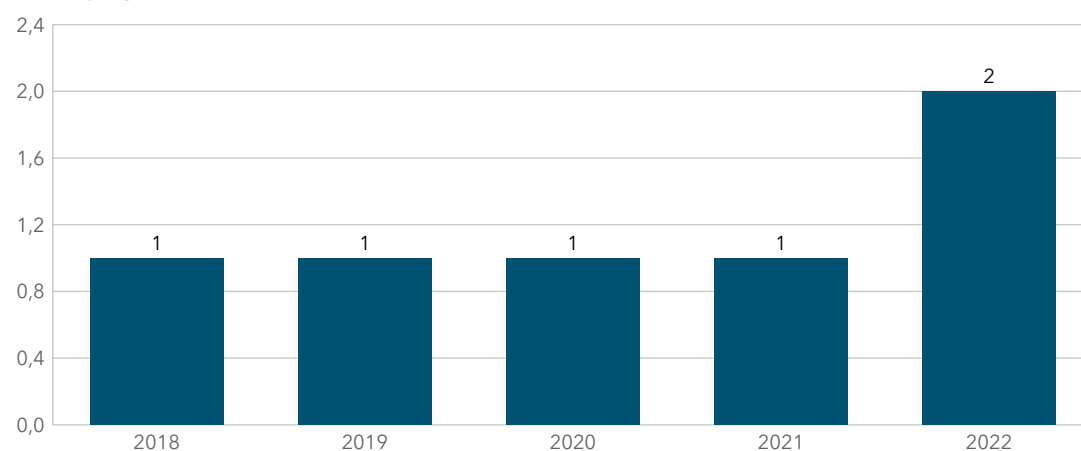
**Prihodi** (tis. €)



**Bruto dobit** (tis. €)



**Broj zaposlenih**



# Kvaliteta poslovanja

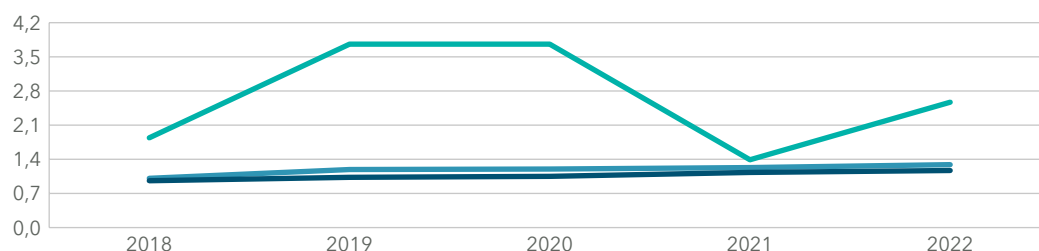
Dun & Bradstreet d.o.o.

Izdano dana 16. studenog 2023.

## Usporedba sa sektorom i RH

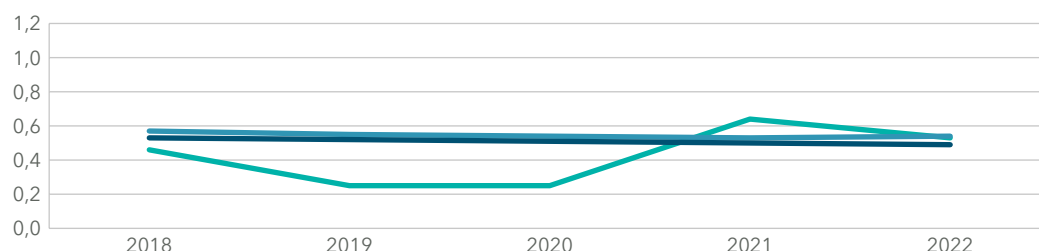
### Tekuća likvidnost

DINARA ISKOP  
Sektor  
Gospodarstvo



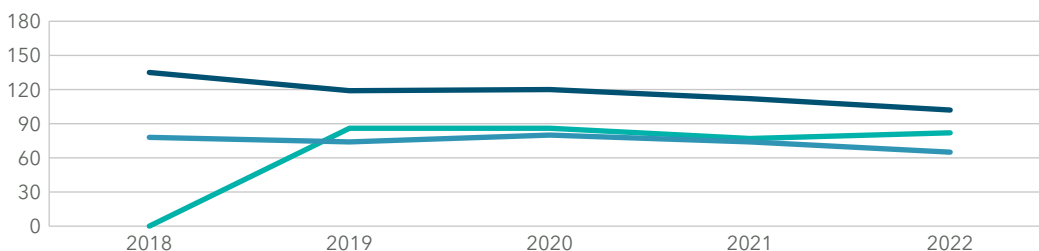
### Stupanj zaduženosti

DINARA ISKOP  
Sektor  
Gospodarstvo



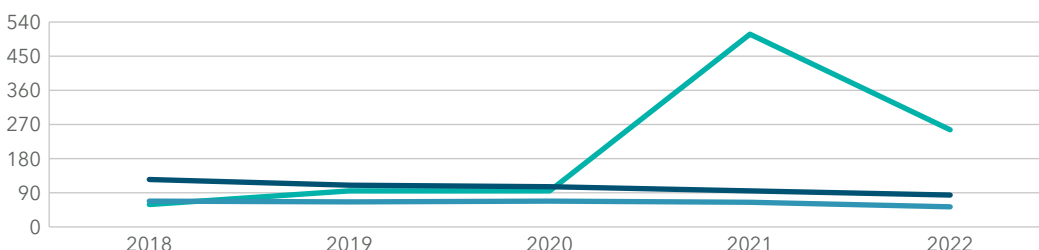
### Naplata potraživanja

DINARA ISKOP  
Sektor  
Gospodarstvo



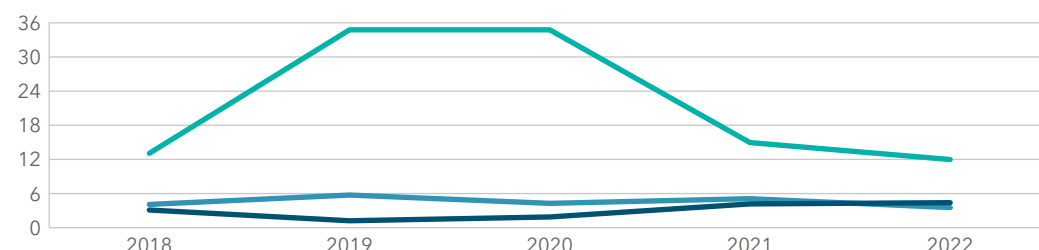
### Plaćanje obveza

DINARA ISKOP  
Sektor  
Gospodarstvo



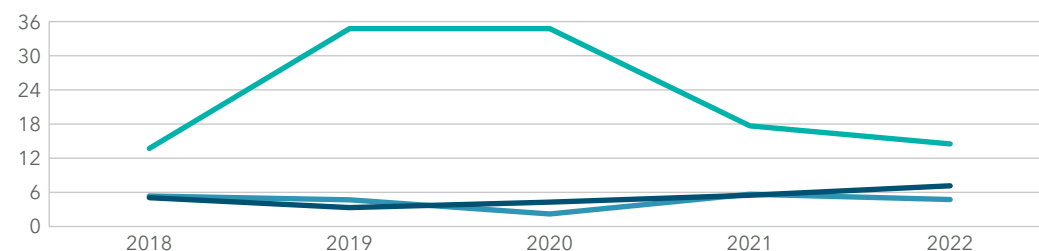
### Neto profitna marža

DINARA ISKOP  
Sektor  
Gospodarstvo



### Operativna marža

DINARA ISKOP  
Sektor  
Gospodarstvo



# Bilanca RDG

Dun & Bradstreet d.o.o.

Izdano dana 16. studenog 2023.

## Bilanca

	2020	2021	2022
<b>A) POTRAŽIVANJA ZA UPISANI A NEUPLAĆENI KAPITAL (u €)</b>	<b>0</b>	<b>0</b>	<b>0</b>
<b>B) DUGOTRAJNA IMOVINA (u €)</b>	<b>6.028</b>	<b>97.880</b>	<b>67.048</b>
I. NEMATERIJALNA IMOVINA (u €)	0	0	0
1. Izdaci za razvoj (u €)	0	0	0
2. Koncesije, patenti, licencije, robne i uslužne marke, softver i ostala pr (u €)	0	0	0
3. Goodwill (u €)	0	0	0
4. Predujmovi za nabavu nematerijalne imovine (u €)	0	0	0
5. Nematerijalna imovina u pripremi (u €)	0	0	0
6. Ostala nematerijalna imovina (u €)	0	0	0
II. MATERIJALNA IMOVINA (u €)	6.028	97.880	67.048
1. Zemljište (u €)	0	0	0
2. Građevinski objekti (u €)	0	0	0
3. Postrojenja i oprema (u €)	0	11.506	5.856
4. Alati, pogonski inventar i transportna imovina (u €)	6.028	86.374	61.191
5. Biološka imovina (u €)	0	0	0
6. Predujmovi za materijalnu imovinu (u €)	0	0	0
7. Materijalna imovina u pripremi (u €)	0	0	0
8. Ostala materijalna imovina (u €)	0	0	0
9. Ulaganje u nekretnine (u €)	0	0	0
III. DUGOTRAJNA FINACIJSKA IMOVINA (u €)	0	0	0
1. Ulaganja u udjele (dionice) poduzetnika unutar grupe (u €)	0	0	0
2. Ulaganja u ostale vrijednosne papire poduzetnika unutar grupe (u €)	0	0	0
3. Dani zajmovi, depoziti i slično poduzetnicima unutar grupe (u €)	0	0	0
4. Ulaganja u udjele (dionice) društava povezanih sudjelujućim interesom (u €)	0	0	0
5. Ulaganja u ostale vrijednosne papire društava povezanih sudjelujućim int (u €)	0	0	0
6. Dani zajmovi, depoziti i slično društvima povezanim sudjelujućim interes (u €)	0	0	0
7. Ulaganja u vrijednosne papire (u €)	0	0	0
8. Dani zajmovi, depoziti i slično (u €)	0	0	0

# Bilanca RDG

Dun & Bradstreet d.o.o.

Izdano dana 16. studenog 2023.

9. Ostala ulaganja koja se obračunavaju metodom udjela (u €)	0	0	0
10. Ostala dugotrajna financijska imovina (u €)	0	0	0
IV. POTRAŽIVANJA (u €)	0	0	0
1. Potraživanja od poduzetnika unutar grupe (u €)	0	0	0
2. Potraživanja od društava povezanih sudjelujućim interesom (u €)	0	0	0
3. Potraživanja od kupaca (u €)	0	0	0
4. Ostala potraživanja (u €)	0	0	0
V. ODGOĐENA POREZNA IMOVINA (u €)	0	0	0
<b>C) KRATKOTRAJNA IMOVINA (u €)</b>	<b>106.444</b>	<b>251.276</b>	<b>393.468</b>
I. ZALIHE (u €)	0	0	0
1. Sirovine i materijal (u €)	0	0	0
2. Proizvodnja u tijeku (u €)	0	0	0
3. Gotovi proizvodi (u €)	0	0	0
4. Trgovačka roba (u €)	0	0	0
5. Predumovi za zalihe (u €)	0	0	0
6. Dugotrajna imovina namijenjena prodaji (u €)	0	0	0
7. Biološka imovina (u €)	0	0	0
II. POTRAŽIVANJA (u €)	60.477	51.778	72.258
1. Potraživanja od poduzetnika unutar grupe (u €)	0	0	0
2. Potraživanja od društava povezanih sudjelujućim interesom (u €)	0	0	0
3. Potraživanja od kupaca (u €)	42.989	50.312	72.199
4. Potraživanja od zaposlenika i članova poduzetnika (u €)	0	0	0
5. Potraživanja od države i drugih institucija (u €)	17.488	1.466	60
6. Ostala potraživanja (u €)	0	0	0
III. KRATKOTRAJNA FINANCIJSKA IMOVINA (u €)	42.724	181.243	307.394
1. Ulaganja u udjele (dionice) poduzetnika unutar grupe (u €)	0	0	0
2. Ulaganja u ostale vrijednosne papire poduzetnika unutar grupe (u €)	0	0	0
3. Dani zajmovi, depoziti i slično poduzetnicima unutar grupe (u €)	0	0	0
4. Ulaganja u udjele (dionice) društava povezanih sudjelujućim interesom (u €)	0	0	0
5. Ulaganja u ostale vrijednosne papire društava povezanih sudjelujućim int (u €)	0	0	0
6. Dani zajmovi, depoziti i slično društvima povezanim sudjelujućim interes (u €)	0	0	0
7. Ulaganja u vrijednosne papire (u €)	0	0	0
8. Dani zajmovi, depoziti i slično (u €)	42.724	181.243	307.394



# Bilanca RDG

Dun & Bradstreet d.o.o.

Izdano dana 16. studenog 2023.

9. Ostala financijska imovina (u €)	0	0	0
IV. NOVAC U BANCIMA I BLAGAJNI (u €)	3.243	18.254	13.816
<b>D) PLAĆENI TROŠKOVI BUDUĆEG RAZDOBLJA I OBRAČUNATI PRIHODI (u €)</b>	<b>0</b>	<b>0</b>	<b>0</b>
<b>E) UKUPNO AKTIVA (u €)</b>	<b>112.472</b>	<b>349.156</b>	<b>460.516</b>
<b>F) IZVANBILANČNI ZAPISI (u €)</b>	<b>0</b>	<b>0</b>	<b>0</b>
<b>A) KAPITAL I REZERVE (u €)</b>	<b>84.187</b>	<b>124.277</b>	<b>206.119</b>
I. TEMELJNI (UPISANI) KAPITAL (u €)	1	1	1
II. KAPITALNE REZERVE (u €)	0	0	0
III. REZERVE IZ DOBITI (u €)	0	21.037	31.069
1. Zakonske rezerve (u €)	0	21.037	31.069
2. Rezerve za vlastite dionice (u €)	0	0	0
3. Vlastite dionice i udjeli (odbitna stavka) (u €)	0	0	0
4. Statutarne rezerve (u €)	0	0	0
5. Ostale rezerve (u €)	0	0	0
IV. REVALORIZACIJSKE REZERVE (u €)	0	0	0
V. REZERVE FER VRIJEDNOSTI (u €)	0	0	0
1. Fer vrijednost financijske imovine kroz ostalu sveobuhvatnu dobit (odnos (u €)	0	0	0
2. Učinkoviti dio zaštite novčanih tokova (u €)	0	0	0
3. Učinkoviti dio zaštite neto ulaganja u inozemstvu (u €)	0	0	0
4. Ostale rezerve fer vrijednosti (u €)	-	0	0
5. Tečajne razlike iz preračuna inozemnog poslovanja (konsolidacija) (u €)	-	0	0
VI. ZADRŽANA DOBIT ILI PRENESENI GUBITAK (u €)	20.440	63.111	134.457
1. Zadržana dobit (u €)	20.440	63.111	134.457
2. Preneseni gubitak (u €)	0	0	0
VII. DOBIT ILI GUBITAK POSLOVNE GODINE (u €)	63.746	40.128	40.592
1. Dobit poslovne godine (u €)	63.746	40.128	40.592
2. Gubitak poslovne godine (u €)	0	0	0
VIII. MANJINSKI (NEKONTROLIRAJUĆI) INTERES (u €)	0	0	0
<b>B) REZERVIRANJA (u €)</b>	<b>0</b>	<b>0</b>	<b>0</b>
1. Rezerviranja za mirovine, otpremnine i slične obveze (u €)	0	0	0
2. Rezerviranja za porezne obveze (u €)	0	0	0
3. Rezerviranja za započete sudske sporove (u €)	0	0	0
4. Rezerviranja za troškove obnavljanja prirodnih bogatstava (u €)	0	0	0
5. Rezerviranja za troškove u jamstvenim rokovima (u €)	0	0	0

# Bilanca RDG

Dun & Bradstreet d.o.o.

Izdano dana 16. studenog 2023.

6. Druga rezerviranja (u €)	0	0	0
<b>C) DUGOROČNE OBVEZE (u €)</b>	<b>0</b>	<b>44.643</b>	<b>90.451</b>
1. Obveze prema poduzetnicima unutar grupe (u €)	0	0	0
2. Obveze za zajmove, depozite i slično poduzetnika unutar grupe (u €)	0	0	0
3. Obveze prema društvima povezanim sudjelujućim interesom (u €)	0	0	0
4. Obveze za zajmove, depozite i slično društava povezanih sudjelujućim int (u €)	0	0	0
5. Obveze za zajmove, depozite i slično (u €)	0	0	0
6. Obveze prema bankama i drugim financijskim institucijama (u €)	0	44.643	90.451
7. Obveze za predujmove (u €)	0	0	0
8. Obveze prema dobavljačima (u €)	0	0	0
9. Obveze po vrijednosnim papirima (u €)	0	0	0
10. Ostale dugoročne obveze (u €)	0	0	0
11. Odgođena porezna obveza (u €)	0	0	0
<b>D) KRATKOROČNE OBVEZE (u €)</b>	<b>28.285</b>	<b>180.235</b>	<b>153.398</b>
1. Obveze prema poduzetnicima unutar grupe (u €)	0	0	0
2. Obveze za zajmove, depozite i slično poduzetnika unutar grupe (u €)	0	0	0
3. Obveze prema društvima povezanim sudjelujućim interesom (u €)	0	0	0
4. Obveze za zajmove, depozite i slično društava povezanih sudjelujućim int (u €)	0	0	0
5. Obveze za zajmove, depozite i slično (u €)	0	3.517	0
6. Obveze prema bankama i drugim financijskim institucijama (u €)	0	0	0
7. Obveze za predujmove (u €)	0	0	0
8. Obveze prema dobavljačima (u €)	28.085	169.124	132.193
9. Obveze po vrijednosnim papirima (u €)	0	0	0
10. Obveze prema zaposlenicima (u €)	0	3.144	9.175
11. Obveze za poreze, doprinose i slična davanja (u €)	200	4.449	12.030
12. Obveze s osnove udjela u rezultatu (u €)	0	0	0
13. Obveze po osnovi dugotrajne imovine namijenjene prodaji (u €)	0	0	0
14. Ostale kratkoročne obveze (u €)	0	0	0
<b>E) ODGOĐENO PLAĆANJE TROŠKOVA I PRIHOD BUDUĆEGA RAZDOBLJA (u €)</b>	<b>0</b>	<b>0</b>	<b>10.547</b>
<b>F) UKUPNO - PASIVA (u €)</b>	<b>112.472</b>	<b>349.156</b>	<b>460.516</b>
<b>G) IZVANBILANČNI ZAPISI (u €)</b>	<b>0</b>	<b>0</b>	<b>0</b>

## Račun dobiti i gubitka

	2020	2021	2022
I. POSLOVNI PRIHODI (u €)	183.357	267.254	338.165
1. Prihodi od prodaje s poduzetnicima unutar grupe (u €)	0	0	0
2. Prihodi od prodaje (izvan grupe) (u €)	183.357	237.126	321.356
3. Prihodi na temelju upotrebe vlastitih proizvoda, robe i usluga (u €)	0	0	0
4. Ostali poslovni prihodi s poduzetnicima unutar grupe (u €)	0	0	0
5. Ostali poslovni prihodi (izvan grupe) (u €)	0	30.128	16.809
II. POSLOVNI RASHODI (u €)	119.611	219.994	289.081
1. Promjene vrijednosti zaliha proizvodnje u tijeku i gotovih proizvoda (u €)	0	0	0
2. Materijalni troškovi (u €)	107.808	114.386	164.475
a) Troškovi sirovina i materijala (u €)	107.808	60.136	104.991
b) Troškovi prodane robe (u €)	0	0	0
c) Ostali vanjski troškovi (u €)	0	54.251	59.484
3. Troškovi osoblja (u €)	11.583	11.765	12.149
a) Neto plaće i nadnice (u €)	7.231	8.666	8.007
b) Troškovi poreza i doprinosa iz plaća (u €)	2.698	2.982	3.225
c) Doprinosi na plaće (u €)	1.654	118	917
4. Amortizacija (u €)	0	88.417	89.888
5. Ostali troškovi (u €)	220	2.445	4.848
6. Vrijednosna usklađenja (u €)	0	0	0
a) dugotrajne imovine osim financijske imovine (u €)	0	0	0
b) kratkotrajne imovine osim financijske imovine (u €)	0	0	0
7. Rezerviranja (u €)	0	0	0
a) Rezerviranja za mirovine, otpremnine i slične obveze (u €)	0	0	0
b) Rezerviranja za porezne obveze (u €)	0	0	0
c) Rezerviranja za započete sudske sporove (u €)	0	0	0
d) Rezerviranja za troškove obnavljanja prirodnih bogatstava (u €)	0	0	0
e) Rezerviranja za troškove u jamstvenim rokovima (u €)	0	0	0
f) Druga rezerviranja (u €)	0	0	0
8. Ostali poslovni rashodi (u €)	0	2.980	17.721
III. FINANCIJSKI PRIHODI (u €)	0	1.035	725
1. Prihodi od ulaganja u udjele (dionice) poduzetnika unutar grupe (u €)	0	0	0

# Bilanca RDG

Dun & Bradstreet d.o.o.

Izdano dana 16. studenog 2023.

2. Prihodi od ulaganja u udjele (dionice) društava povezanih sudjelujućim i (u €)	0	0	0
3. Prihodi od ostalih dugotrajnih financijskih ulaganja i zajmova poduzetni (u €)	0	0	0
4. Ostali prihodi s osnove kamata iz odnosa s poduzetnicima unutar grupe (u €)	0	0	0
5. Tečajne razlike i ostali financijski prihodi iz odnosa s poduzetnicima u (u €)	0	0	0
6. Prihodi od ostalih dugotrajnih financijskih ulaganja i zajmova (u €)	0	0	0
7. Ostali prihodi s osnove kamata (u €)	0	1.035	725
8. Tečajne razlike i ostali financijski prihodi (u €)	0	0	0
9. Nerealizirani dobiti (prihodi) od financijske imovine (u €)	0	0	0
10. Ostali financijski prihodi (u €)	0	0	0
IV. FINANCIJSKI RASHODI (u €)	0	3.266	3.798
1. Rashodi s osnove kamata i slični rashodi s poduzetnicima unutar grupe (u €)	0	0	0
2. Tečajne razlike i drugi rashodi s poduzetnicima unutar grupe (u €)	0	0	0
3. Rashodi s osnove kamata i slični rashodi (u €)	0	3.266	3.798
4. Tečajne razlike i drugi rashodi (u €)	0	0	0
5. Nerealizirani gubici (rashodi) od financijske imovine (u €)	0	0	0
6. Vrijednosna usklađenja financijske imovine (neto) (u €)	0	0	0
7. Ostali financijski rashodi (u €)	0	0	0
V. UDIO U DOBITI OD DRUŠTAVA POVEZANIH SUDJELUJUĆIM INTERESOM (u €)	0	0	0
VI. UDIO U DOBITI OD ZAJEDNIČKIH POTHVATA (u €)	0	0	0
VII. UDIO U GUBITKU OD DRUŠTAVA POVEZANIH SUDJELUJUĆIM INTERESOM (u €)	0	0	0
VIII. UDIO U GUBITKU OD ZAJEDNIČKIH POTHVATA (u €)	0	0	0
IX. UKUPNI PRIHODI (u €)	183.357	268.289	338.890
X. UKUPNI RASHODI (u €)	119.611	223.260	292.879
XI. DOBIT ILI GUBITAK PRIJE OPOREZIVANJA (u €)	63.746	45.029	46.010
1. Dobit prije oporezivanja (u €)	63.746	45.029	46.010
2. Gubitak prije oporezivanja (u €)	0	0	0
XII. POREZ NA DOBIT (u €)	0	4.900	5.419
XIII. DOBIT ILI GUBITAK RAZDOBLJA (u €)	63.746	40.128	40.592
1. Dobit razdoblja (u €)	63.746	40.128	40.592
2. Gubitak razdoblja (u €)	0	0	0
XIV. DOBIT ILI GUBITAK PREKINUTOG POSLOVANJA PRIJE OPOREZIVANJA (u €)	0	0	0
1. Dobit prekinutog poslovanja prije oporezivanja (u €)	0	0	0

# Bilanca RDG

Dun & Bradstreet d.o.o.

Izdano dana 16. studenog 2023.

2. Gubitak prekinutog poslovanja prije oporezivanja (u €)	0	0	0
XV. POREZ NA DOBIT PREKINUTOG POSLOVANJA (u €)	0	0	0
1. Dobit prekinutog poslovanja za razdoblje (u €)	0	0	0
2. Gubitak prekinutog poslovanja za razdoblje (u €)	0	0	0
XVI. DOBIT ILI GUBITAK PRIJE OPOREZIVANJA (u €)	0	0	0
1. Dobit prije oporezivanja (u €)	0	0	0
2. Gubitak prije oporezivanja (u €)	0	0	0
XVII. POREZ NA DOBIT (u €)	0	0	0
XVIII. DOBIT ILI GUBITAK RAZDOBLJA (u €)	0	0	0
1. Dobit razdoblja (u €)	0	0	0
2. Gubitak razdoblja (u €)	0	0	0
XIX. DOBIT ILI GUBITAK RAZDOBLJA (u €)	0	0	0
1. Pripisana imateljima kapitala matice (u €)	0	0	0
2. Pripisana manjinskom (nekontrolirajućem) interesu (u €)	0	0	0
I. Dobit ili gubitak razdoblja (u €)	0	0	0
II. Ostala sveobuhvatna dobit/gubitak prije poreza (u €)	0	0	0
III. Stavke koje neće biti reklasificirane u dobit ili gubitak (u €)	-	0	0
1. Promjene revalorizacijskih rezervi dugotrajne materijalne i nematerijalne i (u €)	0	0	0
2. Dobitak ili gubitak s osnove naknadnog vrednovanja vlasničkih vrijednosnih (u €)	-	0	0
3. Promjene fer vrijednosti financijske obveze po fer vrijednosti kroz račun d (u €)	-	0	0
4. Aktuarski dobici/gubici po planovima definiranih primanja (u €)	0	0	0
5. Ostale stavke koje neće biti reklasificirane (u €)	-	0	0
6. Porez na dobit koji se odnosi na stavke koje neće biti reklasificirane (u €)	-	0	0
IV. Stavke koje je moguće reklasificirati u dobit ili gubitak (u €)	-	0	0
1. Tečajne razlike iz preračuna inozemnog poslovanja (u €)	0	0	0
2. Dobitak ili gubitak s osnove naknadnog vrednovanja dužničkih vrijednosnih p (u €)	-	0	0
3. Dobit ili gubitak s osnove učinkovite zaštite novčanih tokova (u €)	0	0	0
4. Dobit ili gubitak s osnove učinkovite zaštite neto ulaganja u inozemstvu (u €)	0	0	0
5. Udio u ostaloj sveobuhvatnoj dobiti/gubitku društava povezanih sudjelujućim (u €)	0	0	0
6. Promjene fer vrijednosti vremenske vrijednosti opcije (u €)	-	0	0
7. Promjene fer vrijednosti terminskih elemenata terminskih ugovora (u €)	-	0	0
8. Ostale stavke koje je moguće reklasificirati u dobit ili gubitak (u €)	-	0	0
9. Porez na dobit koji se odnosi na stavke koje je moguće reklasificirati u	-	0	0

# Bilanca RDG

Dun & Bradstreet d.o.o.

Izdano dana 16. studenog 2023.

do (u €)

V. Neto ostala sveobuhvatna dobit ili gubitak (u €)	0	0	0
VI. Ukupna sveobuhvatna dobit ili gubitak razdoblja (u €)	0	0	0
VI. SVEOBUHVATNA DOBIT ILI GUBITAK RAZDOBLJA (u €)	0	0	0
1. Pripisana imateljima kapitala matice (u €)	0	0	0
2. Pripisana manjinskom (nekontrolirajućem) interesu (u €)	0	0	0

## Objašnjenja

### Tekuća likvidnost

Tekuća likvidnost pokazuje u kojoj mjeri kratkotrajna imovina poduzeća pokriva kratkoročne obveze. Cilj je utvrditi raspoložive li poduzeće sa dovoljno likvidnih sredstava kako bi u kratkom roku mogao podmiriti svoje tekuće obveze. Optimalna razina ovog pokazatelja kreće se između 1,5 i 2.

### Stupanj zaduženosti

Stupanj zaduženosti pokazuje koliki je udio vanjskih izvora financiranja u financiranju imovine poduzeća. Veći stupanj zaduženosti sugerira veću zaduženost poduzeća, dok eventualna vrijednost iznad 1 sugerira kako je kapital poduzeća negativan. Gornja granica prihvatljive zaduženosti smatra se 0,7.

### Naplata potraživanja

Naplata potraživanja mjeri koliko je poduzeće uspješno u naplati od kupaca prema podacima na zadnji dan u godini. Veća razina realiziranih prihoda u odnosu na razinu nenaplaćenih potraživanja značit će kraću iskazanu naplatu potraživanja poduzeća. S obzirom da je uobičajena valuta plaćanja unutar 60 dana, sva poduzeća koja imaju vrijednost ovog pokazatelja iznad te razine očito ne uspijevaju uredno naplaćivati svoja potraživanja.

### Plaćanje obveza

Plaćanje obveza mjeri urednost podmirenja obveza prema dobavljačima na temelju podataka iz zadnjeg dana u godini. Manji iznos nepodmirenih obveza prema dobavljačima u odnosu na iznos ostvarenih materijalnih troškova poduzeća značit će kraći prosjek plaćanja obveza. Ukoliko poduzeće ima ovaj pokazatelj veći od 60 dana, vrlo vjerojatno ne podmiruje svoje obveze na vrijeme.

### Neto profitna marža

Neto profitna marža predstavlja omjer neto dobiti i ukupnih prihoda, odnosno mjeri koliki je udio od ukupno realiziranih prihoda ostao vlasnicima poduzeća na raspolaganju nakon oporezivanja bruto dobiti. Veća vrijednost ovog pokazatelja sugerira veću razliku između ostvarenih prihoda i rashoda u korist prihoda. Negativna neto profitna marža sugerira kako je poduzeće ostvarilo neto gubitak, tj. ostvareni rashodi bili su veći od prihoda.

### Operativna marža

Operativna marža predstavlja omjer poslovne dobiti i poslovnih rashoda. Za razliku od neto profitne marže, ona u obzir uzima samo prihode i rashode ostvarene iz direktne poslovne aktivnosti, dok isključuje investicijsku i financijsku aktivnost poduzeća. Negativna operativna marža sugerira kako je dobit iz poslovnih aktivnosti poduzeća bila negativna.

# Udio u djelatnosti

Dun & Bradstreet d.o.o.

Izdano dana 16. studenog 2023.

## Sažetak udjela u djelatnosti (2022)

### Djelatnost subjekta (prema posljednjem financijskom izvještaju): 43.12 - Pripremni radovi na gradilištu

DINARA ISKOP j.d.o.o. u svojoj glavnoj djelatnosti ima udio od 0,15% i nalazi se na 117. mjestu obzirom na ukupne prihode. Sveukupno u djelatnosti 43.12 postoji 475 subjekata. (Broje se samo subjekti koji predaju godišnja financijska izvješća)

Prvih 10 subjekata u djelatnosti drži udio od 38,44%. Tvrtka DINARA ISKOP j.d.o.o. prema veličini je rangirana kao mikro poduzeće.

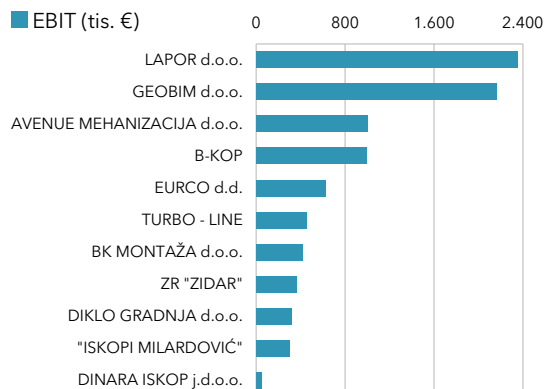
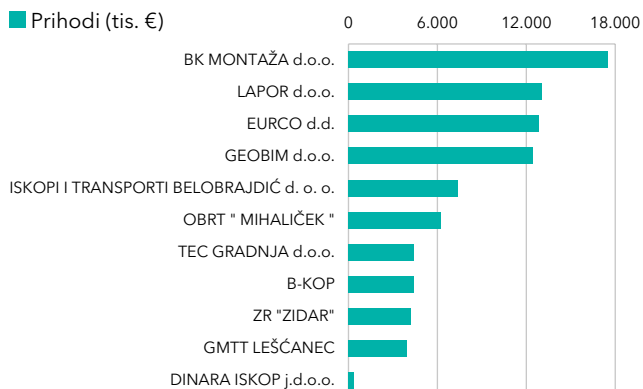
Unutar djelatnosti obzirom na veličinu postoji: 416 mikro, 55 malih i 4 srednje velika poduzeća.

### Udio u djelatnosti prema ukupnom prihodu (2022)

Rang	Naziv poduzeća	Udio u top 10	Udio u djelatnosti
1.	BK MONTAŽA d.o.o.	20,27%	7,79%
2.	LAPOR d.o.o.	15,07%	5,79%
3.	EURCO d.d.	14,89%	5,72%
4.	GEOBIM d.o.o.	14,37%	5,53%
5.	ISKOPI I TRANSPORTI BELOBRAJDIĆ d. o. o.	8,55%	3,29%
6.	OBRT " MIHALIČEK "	7,19%	2,76%
7.	TEC GRADNJA d.o.o.	5,11%	1,96%
8.	B-KOP	5,07%	1,95%
9.	ZR "ZIDAR"	4,9%	1,88%
10.	GMTT LEŠČANEC	4,59%	1,77%
117.	DINARA ISKOP j.d.o.o.	0,39%	0,15%
		Ostali u djelatnosti:	61,56%

### Udio u djelatnosti prema EBIT (2022)

Rang	Naziv poduzeća	Udio u top 10	Udio u djelatnosti
1.	LAPOR d.o.o.	26,12%	11,26%
2.	GEOBIM d.o.o.	24,05%	10,37%
3.	AVENUE MEHANIZACIJA d.o.o.	11,17%	4,82%
4.	B-KOP	11,03%	4,76%
5.	EURCO d.d.	6,89%	2,97%
6.	TURBO - LINE	5,06%	2,18%
7.	BK MONTAŽA d.o.o.	4,67%	2,01%
8.	ZR "ZIDAR"	4,07%	1,76%
9.	DIKLO GRADNJA d.o.o.	3,55%	1,53%
10.	"ISKOPI MILARDOVIĆ"	3,38%	1,46%
88.	DINARA ISKOP j.d.o.o.	0,54%	0,23%
		Ostali u djelatnosti:	56,88%



## Pravni odnosi

### Status subjekta:

Bez postupka

### Osnivački akt:

Izjava o osnivanju od 02. svibnja 2016. godine. Odlukom člana društva od 16. listopada 2017. godine promjenjena je Izjava o osnivanju društva od 02. svibnja 2016. godine u točki 1. i to odrednice o nazivu tvrtke. Potpuni tekst Izjave o osnivanju od 16. listopada 2017. godine dostavljen u zbirku isprava.

### Temeljni kapital:

10,00 (kuna)

### Ostale odluke:

Rješenjem Trgovačkog suda u Zadru poslovni broj 2 St-190/2022-4 od 31. svibnja 2022.g. pokrenut je prethodni postupak radi utvrđivanja pretpostavki za otvaranje stečajnog postupka nad dužnikom DINARA ISKOP j.d.o.o., Knin, Mohorovičićeva 3, MBS:110062569, OIB:84587309150.



## Registrirane djelatnosti

Računovodstveni poslovi

Djelatnosti javnog prijevoza putnika i tereta u domaćem i međunarodnom cestovnom prometu

Prijevoz za vlastite potrebe

Stručni poslovi prostornog uređenja

Projektiranje, građenje, uporaba i uklanjanje građevina

Nadzor nad gradnjom

Posredovanje u prometu nekretnina

Poslovanje nekretninama

Sakupljanje otpada za potrebe drugih

Prijevoz otpada za potrebe drugih

Posredovanje u organiziranju uporabe i/ili zbrinjavanja otpada u ime drugih

Sakupljanje uporabe i/ili zbrinjavanja (obrađa, odlaganje, spaljivanje i drugi načini zbrinjavanja otpada) odnosno djelatnosti gospodarenja posebnim kategorijama otpada

Uvoz otpada

Izvoz otpada

Poljoprivredna djelatnost

Integrirana proizvodnja poljoprivrednih proizvoda

Poljoprivredno-savjetodavna djelatnost

Proizvodnja, promet, prerada grožđa za vino (osim prerade od grožđa i koncentrirani sok od grožđa)

Proizvodnja i promet vina i drugih proizvoda od grožđa i vina

Destilacija promet vina i drugih proizvoda od grožđa i vina

Proizvodnja i promet voćnih vina i drugih proizvoda na bazi voćnih vina

Proizvodnja i uzgoj valjanih životinja

Oplodivanje domaćih životinja

Trgovina uzgojno valjanim životinjama i genetskim materijalom

Kupnja i prodaja robe

Obavljanje trgovačkog posredovanja na domaćem i inozemnom tržištu

Zastupanje inozemnih tvrtki

Turističke usluge u nautičkom turizmu

Turističke usluge u ostalim oblicima turističke ponude: seoskom, zdravstvenom, kulturnom, wellness, kongresnom, za mlade, pustolovnom, lovnom, športskom, golf-turizmu, športskom ili rekreacijskom ribolovu na moru, ronilačkom turizmu, športskom ribolovu na slatkim vodama kao dodatna djelatnost u uzgoju morskih i slatkovodnih riba, rakova i školjaka i dr.

Ostale turističke usluge - iznajmljivanje pribora i opreme za sport i rekreaciju, kao što su sandoline, daske za jedrenje, bicikli na vodi, suncobrani, ležaljke i sl.

# Ostali pravni podaci i bilješke

Dun & Bradstreet d.o.o.

Izdano dana 16. studenog 2023.

Turističke usluge koje uključuju športsko-rekreativne ili pustolovne aktivnosti

Pripremanje hrane i pružanje usluga prehrane

Pripremanje i usluživanje pića i napitaka

Pružanje usluga smještaja

Pripremanje hrane za potrošnju na drugom mjestu sa ili bez usluživanja (u prijevoznom sredstvu, na priredbama i sl.) i opskrba tom hranom (catering)

Pomoć i njega u kući

Skrb izvan vlastite obitelji

## Pravna obavijest

Ovo izvješće dobivate u skladu s vašim ugovorom o pretplati i uvjetima i odredbama na DUN & BRADSTREET D.O.O., Zagreb, Hrvatska. Osim ako je izričito drugačije dogovoreno, informacije u ovom izvješću tvrtke namijenjene su isključivo za vlastitu upotrebu. Sve poslovne informacije u ovom izvješću, koje sadrže pojedinosti o kreditnoj sposobnosti i solventnosti (također se nazivaju procjena rizika, indeks kreditnog rejtinga ili kreditna preporuka), ne smiju se tumačiti kao izjava o činjenicama ili individualnoj stručnosti, a također ne kao „ocjena” u smislu Uredbe (EZ) br. 1060/2009 od 16. rujna 2009. o agencijama za kreditni rejting. Umjesto toga, ove se informacije odnose isključivo na vrijednosne prosudbe, koje se temelje na matematičkim i statističkim analizama i automatski kreiranim procjenama vjerojatnosti (”bodovanje”). Nastojimo pružiti informacije koje su točne i potpune. Međutim, zbog stalno mijenjanja baza podataka i oslanjanja na vanjske izvore ne možemo prihvatiti odgovornost za informacije u ovom izvješću tvrtke koje su ažurne, točne ili potpune, osim u slučajevima grubog nemara ili namjere. Za sve posljedice odluka donesenih na temelju ovog izvješća odgovornost je isključivo korisnika. Autorska prava © 2021 Dun & Bradstreet Inc., Jacksonville (Florida), SAD. Sva prava pridržana.

Za sve pojedinosti pogledati

<http://www.poslovna.hr/>